


# fischertechnik® Erfindermodell

## „Klopapier-Nachschubautomat“

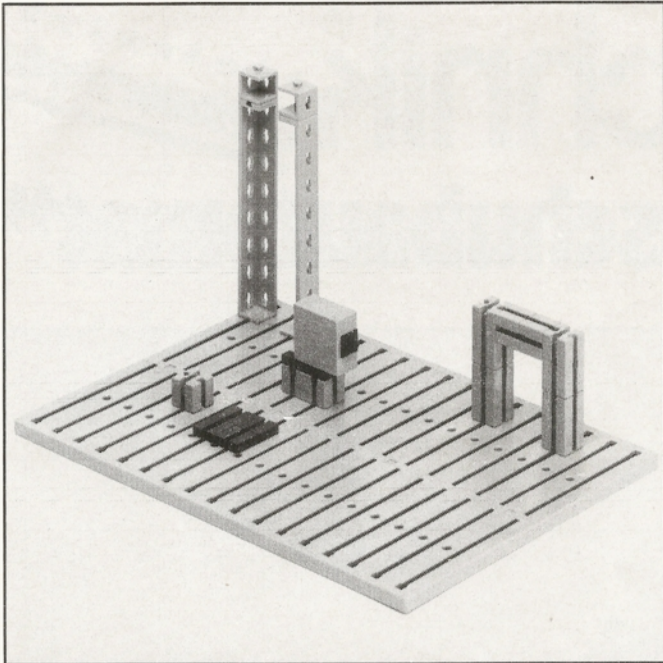


Das Modell besteht aus den nachstehend aufgeführten Einzelteilen:

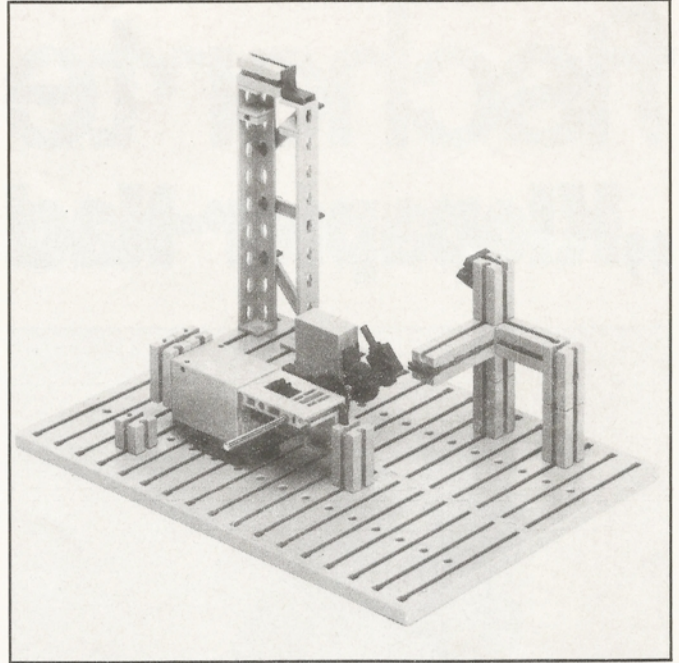
Art.-Nr.	Bauteile	Stückzahl	Art.-Nr.	Bauteile	Stückzahl
338069 1	Bauplatte 259 x 187	1	431575 1	Adapterlasche	2
436576 1	Grundplatte 90 x 45	1	435696 3	Achse 170	2
436593 1	Grundplatte 45 x 45	1	337679 1	Klemmbuchse 5	2
331003 1	Baustein 30	11	331015 1	Flachnabe	7
331004 1	Baustein 30 mit Bohrung	4	431024 1	Klemmkupplung	1
331005 1	Baustein 15	17	337236 1	Reifen 60	4
331006 1	Baustein 15 mit 2 Zapfen	2	437240 7	Gummiring für Reifen 60	4
331059 1	Baustein 15 mit runden Zapfen	2	436581 1	Rad 23	4
438240 1	Baustein V 15 Eck	6	431018 1	Reifen 45	2
437237 1	Baustein 5	10	438260 1	Kupplungsstück 30	2
431011 1	Winkelstein gleichschenkelig	2	438253 1	Kupplungsstück 2	2
431060 1	Verbindungsstück 15	7	431020 1	Klemmring für Seiltrommel	1
431061 1	Verbindungsstück 30	1	431016 1	Seiltrommel	1
438423 1	Winkelstein 10 x 15 x 15	2	436586 1	Radachse	1
438251 1	Bauplatte 30 x 90	1	437384 3	Achse 80	2
438248 1	Bauplatte 30 x 45	1	331039 1	Motor 6V	1
436303 1	Winkelträger 120	4	331048 1	Stufengetriebe	1
431670 1	Winkellasche	4	331049 1	Achse 110 mit Zahnrad Z 44	1
436302 1	Winkelträger 60	4	331047 1	Ritzel Z 10 mit Spannzange	1
436304 1	Winkelträger 15 mit 2 Zapfen	4	431021 1	Zahnrad Z 20	1
436323 1	S-Riegel 4 mm	32	436263 1	Kettenglied	48
436324 1	S-Riegel 6 mm	10	331332 1	Taster	2
436334 1	Riegelscheibe	8	337162 1	Kabel 1-adrig 150 mm, Stecker grün	1
436315 1	X-Strebe 42,4	4	337163 1	Kabel 1-adrig 150 mm, Stecker rot	1
436316 1	X-Strebe 63,6	4	436382 5	Kabel 2-adrig 1000 mm	1
436309 1	I-Strebe 30	2	331336 1	Flachstecker grün	2
438536 1	I-Strebe 45 mit Loch	2	331337 1	Flachstecker rot	2
438537 1	I-Strebe 30 mit Loch	2	337170 1	Kabel 2-adrig blau, mit Steckern rot und grün	1
438532 1	I-Strebe 120 mit Loch	6			
436326 1	Lasche 15	4		Klopapierrolle	



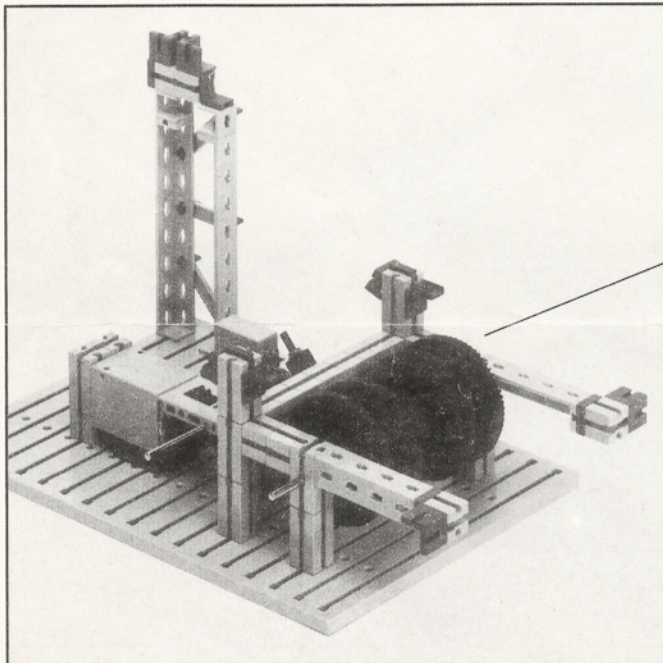
Diese Bauteile sind in folgenden Kästen bzw. Zusatzpackungen enthalten:  
 Start 200, Statik, Motor + Getriebe (oder mot 8 + mot 9), 028 (große Reifen/Achsen 170), Bauplatte 500-0, em 5 (2 Taster/Kabel).





Baustufe 1




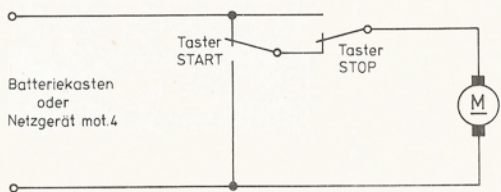
Baustufe 2



Baustufe 3



### Schaltplan



Baustufe 4