


# fischertechnik® **Erfindermodell**

## „Stecknadelsuchgerät“



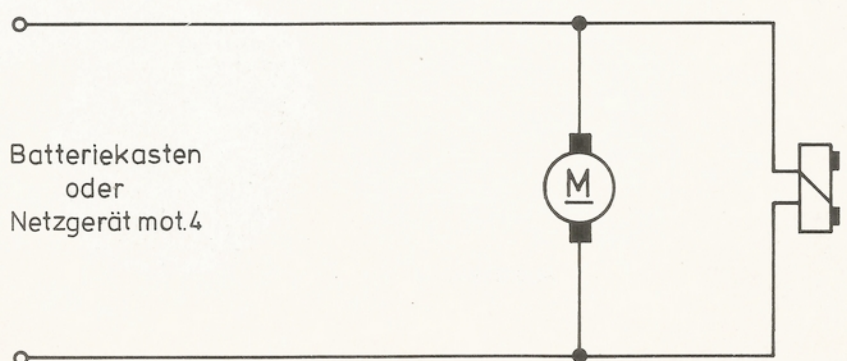
Das Modell besteht aus den nachstehend aufgeführten Einzelteilen:


Art.-Nr.	Bauteile	Stückzahl
4365761	Grundplatte 90 x 45	1
4365931	Grundplatte 45 x 45	2
3310031	Baustein 30	8
3310051	Baustein 15	9
3310061	Baustein 15 mit 2 Zapfen	2
4374681	Baustein 7,5	2
3310081	Gelenkstein	1
4310101	Winkelstein gleichseitig	1
4310111	Winkelstein gleichschenkelig	1
4310601	Verbindungsstück 15	4
4310611	Verbindungsstück 30	1
4382591	Bauplatte 30 x 30	1
4384131	K-Achse 30	2
4310323	Achse 60	2
3376791	Klemmbuchse 5	4
3310151	Flachnabe	4
3372361	Reifen 60	2
4372407	Gummiring für Reifen 60	2
4376361	Rollenlager	2
3310391	Motor 6V	1
4382031	Adapter	1
3382011	Getriebehälter mit Welle 80	1
4310221	Zahnrad Z 40/32	2
4362631	Kettenglied	40
4371921	Förderglied	40
4372101	Raupenbelag	40
3313241	Elektromagnet	1
4363825	Litze 2-adrig blau	1
3313361	Flachstecker grün	2
3313371	Flachstecker rot	2
3371701	Kabel 2-adrig, blau, 1000 lang, Stecker rot/grün, lang gewickelt Stecknadelkissen	1




Diese Bauteile sind in folgenden Kästen bzw. Zusatzpackungen enthalten: Start 200, Start 200/1, Motor + Getriebe, Elektromechanik (Elektromagnet)

Schaltplan

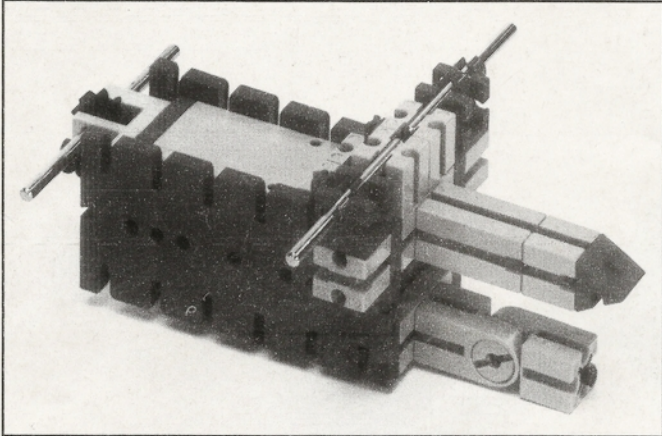




Baustufe 1





Baustufe 2



Baustufe 2 von unten

Hinterrad



Rückansicht