


# fischertechnik®

## Modell „Karussell“




Das Modell besteht aus den nachstehend aufgeführten Einzelteilen:


Art.-Nr.	Bauteile	Stückzahl	Art.-Nr.	Bauteile	Stückzahl
3 31003 1	Baustein 30	4	4 31318 1	Leuchtkappe grün	1
3 31005 1	Baustein 15	7	4 31578 1	Figur 30 gelb	6
3 31015 1	Flachnabe	5	4 31670 1	Winkellasche rot	3
3 31023 1	Klemmbuchse 10	1	4 31673 1	Sternlasche rot	1
3 31039 1	Motor 6 V	1	4 31713 1	Gondelhalter	12
3 31048 1	Stufenge triebe	1	4 31720 1	Aufhängebügel	6
3 31049 1	Achse 110 mit Zahnrad Z 44	1	4 35696 3	Achse 170	1
3 31301 1	Schleifring mit Buchsen	1	4 36264 1	Zahnrad Z 30	1
3 31305 1	Kontaktstück	1	4 36301 1	Winkelträger 30	4
3 31308 1	Federgelenkstein	2	4 36302 1	Winkelträger 60	4
3 31331 1	Schalter	1	4 36304 1	Winkelträger 15 mit 2 Zapfen	2
3 31332 1	Taster	1	4 36305 1	Flachträger 120	6
3 31338 1	Klemmkontakt	2	4 36308 1	Bogenstück 60°	6
3 31337 1	Flachstecker rot	4	4 36315 1	X-Strebe 42,4	4
3 31336 1	Flachstecker grün	16	4 36318 1	X-Strebe 106	2
4 36382 5	Kabel 2adr. blau	2	4 36323 1	S-Riegel 4 mm	27
4 37151 5	Kabel 1adr. grün	1	4 36329 1	Scharnier	5
3 37170 1	Kabel 2adr. blau, lang gew. mit Stecker rot und grün	1	4 36576 1	Grundplatte 90 x 45	1
3 38217 1	Leuchtstein	3	4 37237 1	Baustein 5	4
4 31001 1	Grundplatte 180 x 90	1	4 37728 1	Schaltscheibe	2
4 31019 1	Drehscheibe	1	4 37869 7	Kugelstecklampe	3
4 31022 1	Zahnrad Z 40/32	1	4 38289 1	Stein 30/30/15 gelb	6
4 31060 1	Verbindungsstück 15	4	4 38290 1	Stein 30/30/15 blau	6
4 31316 1	Leuchtkappe rot	1	4 38328 1	Figur 30 rot	6
4 31317 1	Leuchtkappe gelb	1	4 38413 1	K-Achse 30	3
			4 38532 1	Strebe 120 mit Loch	6




Diese Bauteile sind in folgenden Baukästen enthalten:  
Karussell, Motor + Getriebe, Elektromechanik.




1




2



3



Zapfen des Leuchtsteins zur Montage mit Flachzange leicht zusammendrücken.



Leuchtstein in Riegelloch einsetzen und um 90° drehen.

### Schaltplan

